


Грядка длиной 2 метра (Рис.1)

Комплектация:

1. Боковые панели –2шт
2. Торцевые панели –2шт
3. Ножка №1 –2шт
4. Ножка №2 –2шт
5. Винт М5х16 –16шт
6. Гайка М5 –16шт
7. Шайба –16шт

Рис.1



Сборка грядки:

1. Берем боковую панель и справа винтами прикручиваем ножку 2 (как на рис. 2), слева прикручиваем ножку 1 (как на рис. 3)
Такие же действия проделываем со второй боковой панелью.

Рис.2

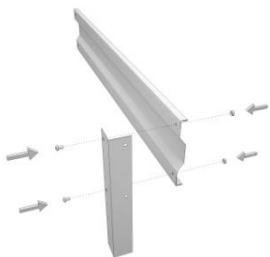
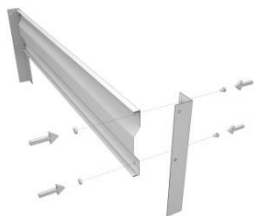


Рис.3



2. Далее винтами прикручиваем торцевую панель к боковой (как на рис. 4), а затем вторую торцевую панель прикручиваем к этой же боковой панели (как на рис. 5)

Рис. 4



Рис. 5



3. Затем соединяем оставшуюся боковую панель с получившейся конструкцией (как на рис. 6)
Грядка готова (как на рис. 7), устанавливаем в землю.

Рис. 6

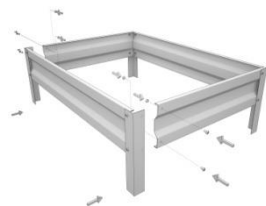


Рис. 7




Грядка длиной 3 - 4 метра (Рис.8)

Комплектация:

1. Боковые панели –4шт
2. Торцевые панели –2шт
3. Ножка №1 –2шт
4. Ножка №2 –2шт
5. Соединитель Т – образный – 2шт
6. Стяжка – 1шт
7. Винт М5х16 –24шт
8. Гайка М5 – 24шт
9. Шайба –24шт
10. Саморез 4,2х16 – 2шт

Рис.8



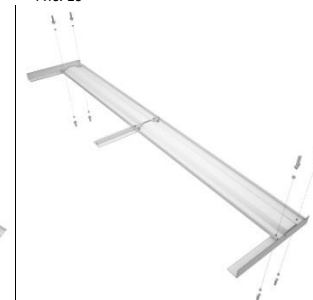
Сборка грядки:

1. Берем две боковые панели и соединяем их винтами при помощи Т – образного профиля (как на рис. 9), тоже самое проделываем с двумя оставшимися боковыми панелями.
2. Берем получившуюся боковую панель и справа винтами прикручиваем ножку 2, слева прикручиваем ножку 1 (как на рис. 10)
Такие же действия проделываем со второй боковой панелью.

Рис. 9



Рис. 10



3. Далее винтами прикручиваем торцевую панель к боковой, а затем вторую торцевую панель прикручиваем к этой же боковой панели (как на рис. 11)
4. Затем соединяем оставшуюся боковую панель с получившейся конструкцией (как на рис. 12)

Рис. 11




Рис. 12



5. Далее к получившейся конструкции в месте соединения боковых панелей прикручиваем саморезами стяжку (как на рис. 13)
6. Грядка готова (как на рис. 14), устанавливаем в землю.

Рис. 13



Рис. 14



Грядка длиной более 4х метров собирается аналогично сборке грядки 3-4метра

Гарантийные обязательства:

Гарантия на собираемость конструкции—1год с момента приобретения. Срок эксплуатации изделия – от 5 лет.

Гарантийные обязательства действуют только в случае соблюдения требований условий эксплуатации, написанных в инструкции.

Предприятие – изготовитель несет ответственность за качество продукции в соответствии с ГК РФ.

Предприятие оставляет за собой право на внесение изменений в конструкцию грядки, не Ухудшающих её потребительских качеств.

Грядка металлическая

Оцинкованная и с полимерным покрытием

Паспорт инструкция по сборке



*грядка, изображенная на рисунке, может не совпадать с приобретенной конструкцией

Внимание!

Перед сборкой и использованием, внимательно ознакомьтесь с инструкцией по сборке и эксплуатации!